

III Congresso de Arquitetura e Urbanismo de Santa Catarina

1. Tutorial de instalação – Software Trimbleconnect – Para oficina Temática sobre BIM

Esse é um tutorial para criação de conta gratuita e instalação do software gratuito denominado Trimbleconnect. Iremos utilizar esse software para a Oficina temática sobre BIM – Trabalho colaborativo com Trimbleconnect, no III Congresso de Arquitetura e Urbanismo de Santa Catarina – Etapa Florianópolis, de forma presencial, no dia 17 de novembro de 2022.

Para iniciar, acesse o link abaixo.

<https://connect.trimble.com>

Clique em "Experimente de graça".



Atualmente existe 3 opções de licença.

Iremos usar a "Pessoal" gratuita.

E no dia da Oficina vou explicar a diferença das demais licenças.

Trimble Entrar

Trimble Connect CAPACIDADES SOLUÇÕES CONSTRUÍVEL INTEGRAÇÕES RECURSOS

PESSOAL

Receba o primeiro projeto por nossa conta! Carregue e compartilhe até 10 GB de dados e convide até cinco membros do projeto para o seu projeto.

O que está incluído:

- ✓ Criar 1 projeto
- ✓ Convide até 5 membros do projeto
- ✓ Até 10 GB de armazenamento
- ✓ Junte-se a até 5 projetos
- ✓ Acesso somente leitura para dados criados e compartilhados por meio de extensões de fluxo de trabalho
- ✓ Coordenação BIM
- ✓ Detecção de conflito

O NEGÓCIO

Libere todo o potencial colaborativo de sua equipe com projetos, membros de projetos e dados ilimitados.

Tudo em Pessoal mais:

- ✓ Crie projetos ilimitados
- ✓ Membros ilimitados do projeto
- ✓ Carregue e compartilhe dados ilimitados
- ✓ Junte-se a um número ilimitado de projetos pessoais, empresariais ou empresariais
- ✓ Definição de metadados para arquivos
- ✓ Visão geral/Gestão de projetos
- ✓ Visão geral/Gerenciamento de usuários

PREMIO EMPRESARIAL

Vá além dos benefícios do Business com acesso exclusivo a um conjunto de aplicativos e extensões de fluxo de trabalho.

Tudo em Negócios mais:

- ✓ Ferramentas BIM avançadas
- ✓ Fluxos de trabalho 3D enriquecidos
- ✓ Acesso a aplicativos e extensões
- ✓ Acesso total aos dados criados e compartilhados por meio do Connect Workflow Extensions

Escolha a "Livre".

compartilhados por meio de extensões de fluxo de trabalho

- ✓ Coordenação BIM
- ✓ Detecção de conflito
- ✓ Ferramentas de gerenciamento de tarefas

[Saber mais](#)

- ✓ Definição de metadados para arquivos
- ✓ Visão geral/Gestão de projetos
- ✓ Visão geral/Gerenciamento de usuários

[Saber mais](#)

[Saber mais](#)

Livre

Ativar

Por mês Anual

\$ 12,99 /usuário/mês

Obtenha o Business por menos com uma assinatura anual

Compre Agora

Anual

\$ 23,95 /usuário/mês*

*cobrado anualmente

Compre Agora

Pacotes de Projeto e Empresa

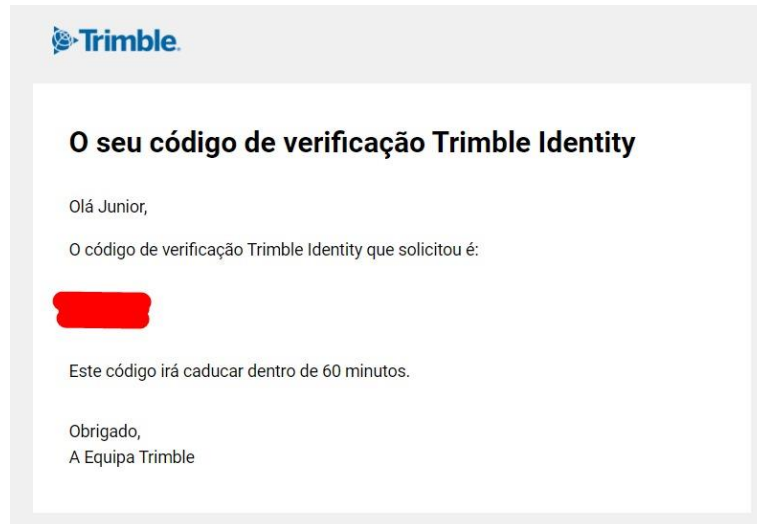
Torne a colaboração ainda mais fácil optando por um projeto ou assinatura corporativa em vez de adquirir várias licenças individuais.

Crie uma conta.

Exemplo.

< Cancelar

Em seu e-mail vai receber um código de verificação.



Copie o código e cole ele no site da Trimble.



Crie uma senha.



Olá, Junior Benazzi

Crie uma senha única e forte usando uma mistura de letras, números e símbolos.

Nova senha

A senha deve conter:

- ✓ 8 caracteres
- ✓ Número (0-9)
- ✓ Letras e coisas
- ✓ Caractere especial !@#\$\$%^&*+_-=

Confirmar senha

Enviar

E pronto, finalize seu cadastro.

Na sequência vai abrir uma janela online, com essa interface abaixo.

Conectar detalhes do perfil

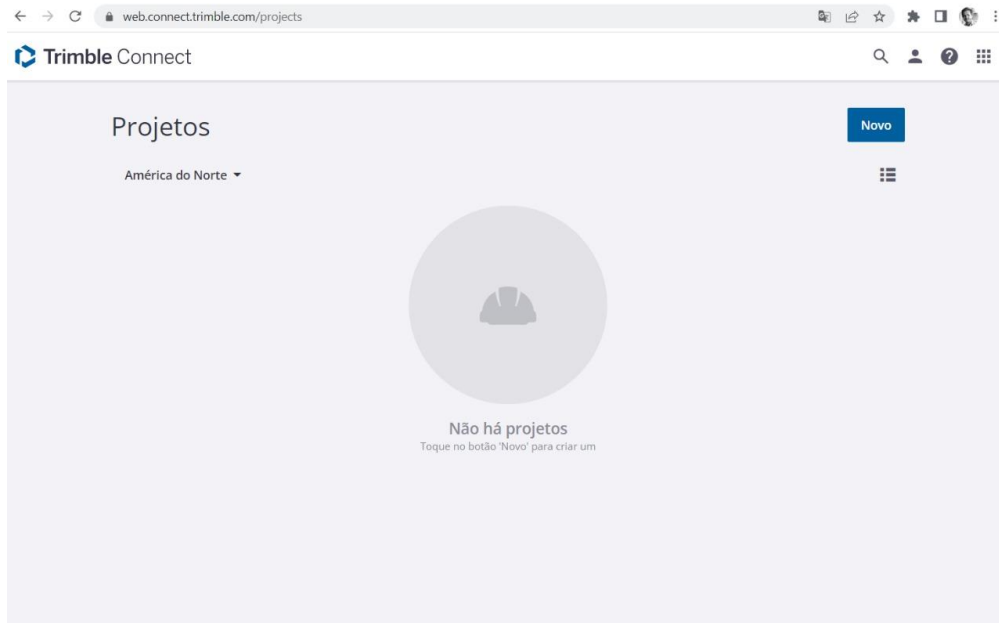
Primeiro nome Junior	Último nome Benazzi
Endereço de email juniorbenazzi.tcp@gmail.com	
Cargo (opcional) Civil Engineer	Nome do empregador (opcional) Benazzi Eng
País Brazil	Estado/Região/Provincia Paraná

[Continuar](#)

Ao clicar em 'Continuar', concordo com os [Termos de Serviço](#) e a [Política de Privacidade do Connect](#)

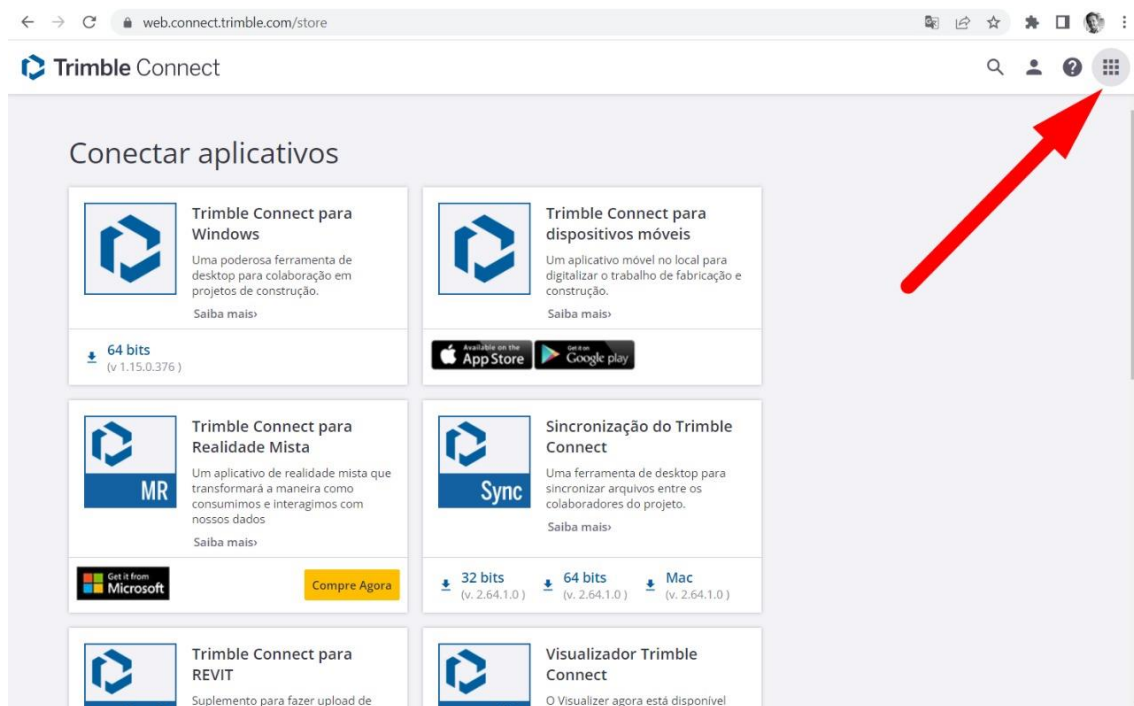
Coloque seus dados pessoais.

Finalmente vai entrar na janela do programa de forma online.

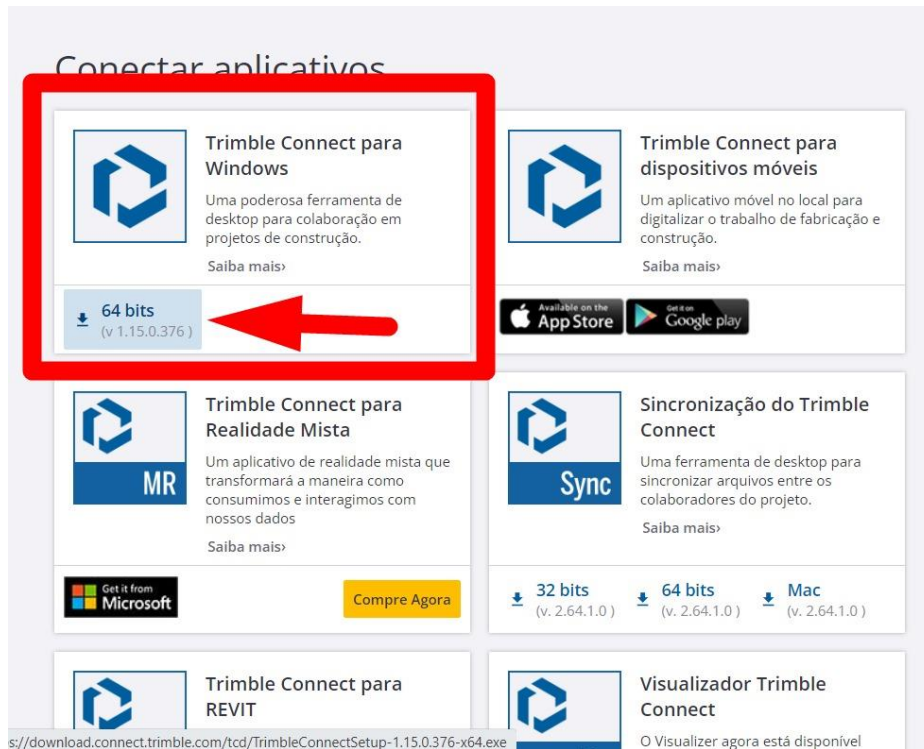


Mas agora vamos baixar o software para ter instalado em nossos computadores.

Clique no símbolo quadrado no canto superior direito da tela.



E baixe o Trimble Connect para seu computador.



Conectar aplicativos

Trimble Connect para Windows
Uma poderosa ferramenta de desktop para colaboração em projetos de construção.
Saiba mais >

64 bits (v. 1.15.0.376)

Trimble Connect para dispositivos móveis
Um aplicativo móvel no local para digitalizar o trabalho de fabricação e construção.
Saiba mais >

Available on the App Store | Get it on Google play

Trimble Connect para Realidade Mista
Um aplicativo de realidade mista que transformará a maneira como consumimos e interagimos com nossos dados.
Saiba mais >

MR

Get it from Microsoft | Compre Agora

Sincronização do Trimble Connect
Uma ferramenta de desktop para sincronizar arquivos entre os colaboradores do projeto.
Saiba mais >

Sync

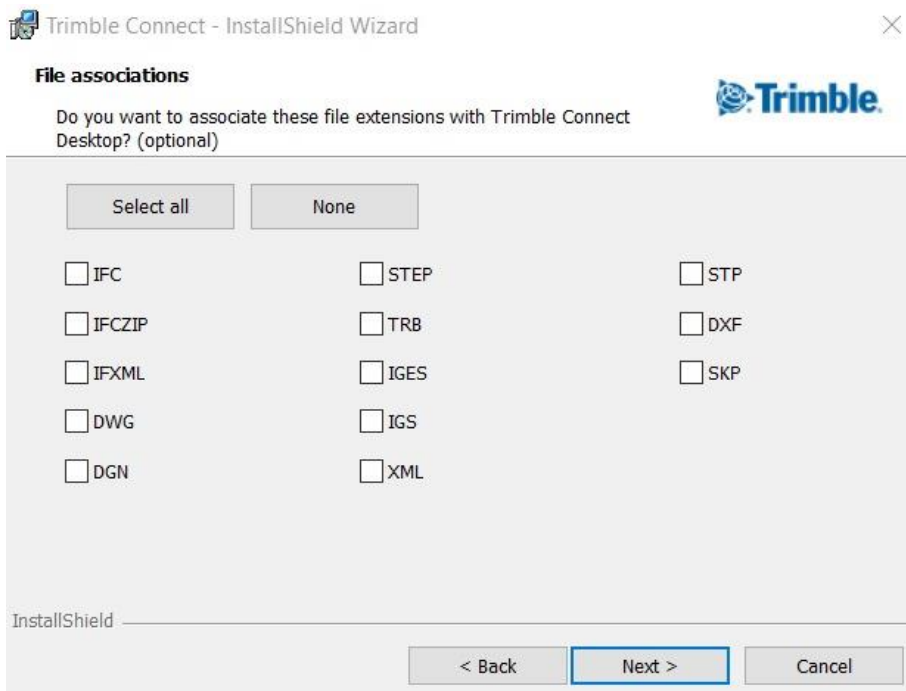
32 bits (v. 2.64.1.0) | 64 bits (v. 2.64.1.0) | Mac (v. 2.64.1.0)

Trimble Connect para REVIT

Visualizador Trimble Connect
O Visualizer agora está disponível

s://download.connect.trimble.com/tcd/TrimbleConnectSetup-1.15.0.376-x64.exe

Obs: Durante a instalação o Trimble Connect irá sugerir a abertura automática de formatos de arquivo. Não precisa! Portanto, deixe desmarcado todas as opções dessa janela abaixo.



Trimble Connect - InstallShield Wizard

File associations

Do you want to associate these file extensions with Trimble Connect Desktop? (optional)

Select all | None

<input type="checkbox"/> IFC	<input type="checkbox"/> STEP	<input type="checkbox"/> STP
<input type="checkbox"/> IFCZIP	<input type="checkbox"/> TRB	<input type="checkbox"/> DXF
<input type="checkbox"/> IFXML	<input type="checkbox"/> IGES	<input type="checkbox"/> SKP
<input type="checkbox"/> DWG	<input type="checkbox"/> IGS	
<input type="checkbox"/> DGN	<input type="checkbox"/> XML	

InstallShield

< Back | Next > | Cancel

E clique em "próximo".

Bom, com a conta feita e programa instalado (quem for usar notebook pessoal), nós começaremos a aula de compatibilizações no Congresso.

Vou levar os arquivos no dia do evento, que preparei para nossa Oficina. Com esses arquivos vamos praticar a visualização de modelos IFC entre outros, compatibilização, criação de apontamentos e BCF, entre outras funcionalidades do programa.

Abraços! E obrigado!

Laercio Adriano Benazzi Junior

Palestrante da Oficina temática sobre BIM