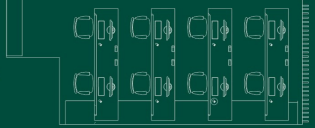
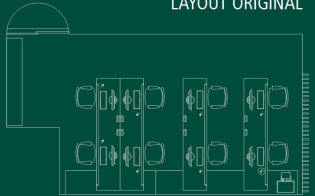


FLEXIBILIDADE DO LAYOUT

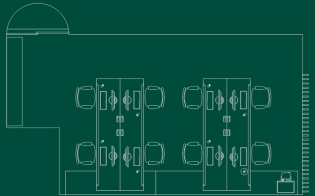
ESPAÇO DE TRABALHO MEZANINO



LAYOUT OPÇÃO 02



LAYOUT OPÇÃO 01

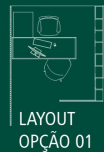


LAYOUT ORIGINAL

BIOMETRIA

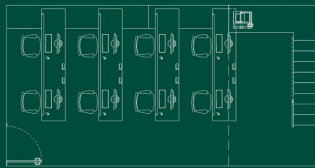


LAYOUT ORIGINAL

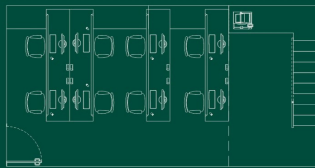


LAYOUT OPÇÃO 01

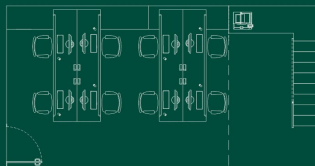
ESPAÇO DE TRABALHO TÉRREO



LAYOUT OPÇÃO 02

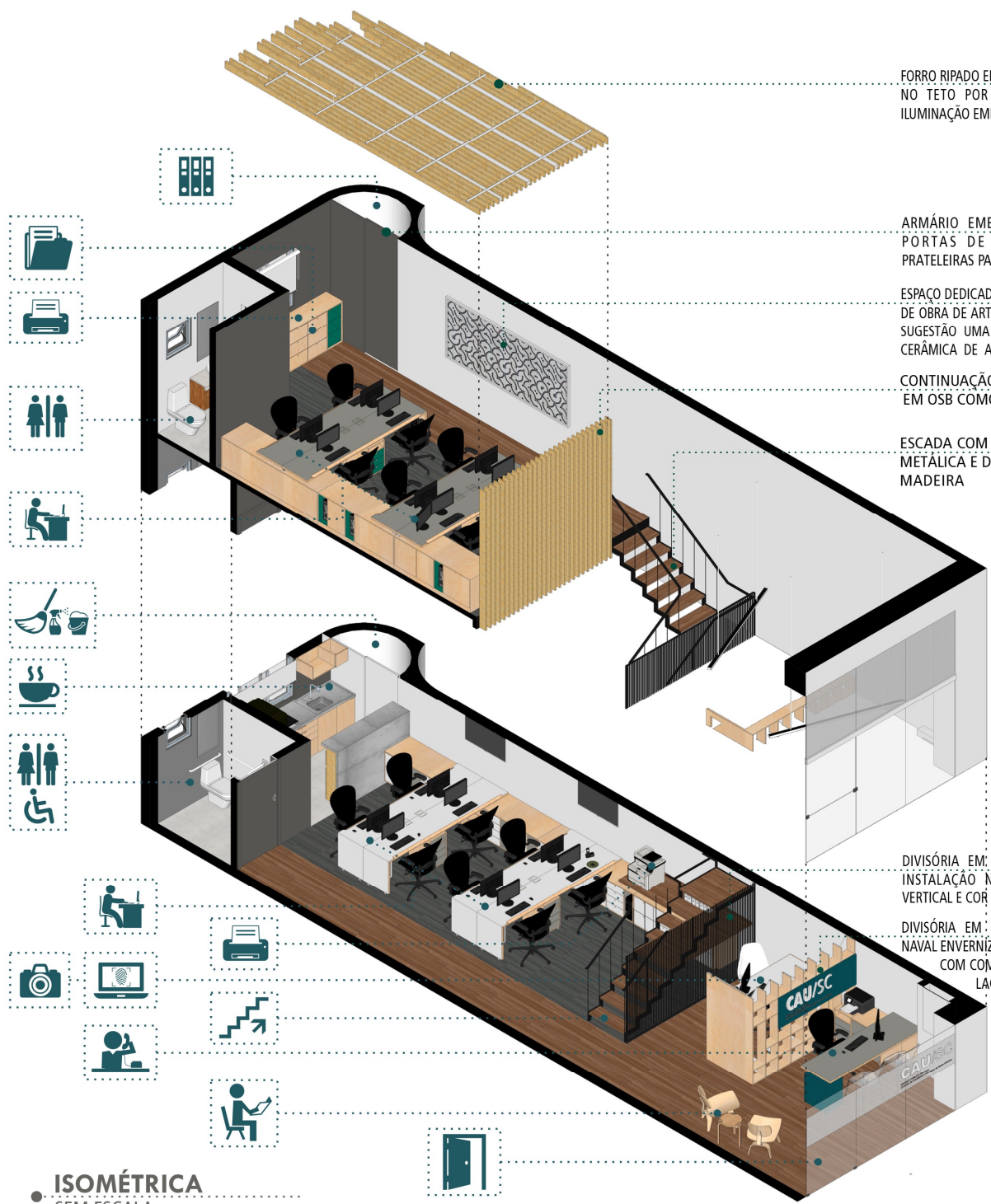


LAYOUT OPÇÃO 01



LAYOUT ORIGINAL

0 1 5m



ISOMÉTRICA SEM ESCALA

FORRO RIPADO EM OSB FIXADO NO TETO POR TIRANTES E ILUMINAÇÃO EMBUTIDA

ARMÁRIO EMBUTIDO COM PORTAS DE CORRER E PRATELEIRAS PARA ARQUIVOS

ESPAÇO DEDICADO A INSERÇÃO DE OBRA DE ARTE. SEGUE COM SUGESTÃO UMA COMPOSIÇÃO CERÂMICA DE ATHOS BULÇÃO

CONTINUAÇÃO DO FORRO EM OSB COMO DIVISÓRIA

ESCADA COM ESTRUTURA METÁLICA E DEGRAUS EM MADEIRA

DIVISÓRIA EM VERGALHÃO INSTALAÇÃO NO SENTIDO VERTICAL E COR PRETO

DIVISÓRIA EM COMPENSADO NAVAL ENVERNIZADO INCOLOR COM COMPOSIÇÕES EM LACA BRANCA E VERDE